



**INFOCOOP
COSTA RICA**

Juntos podemos



Comisión
Permanente
de
Cooperativas
de
Autogestión



mep
Ministerio
de Educación Pública

**GENSO
GOOPERATIVO**
La información nos favorecerá.

Censo Nacional Cooperativo 2008

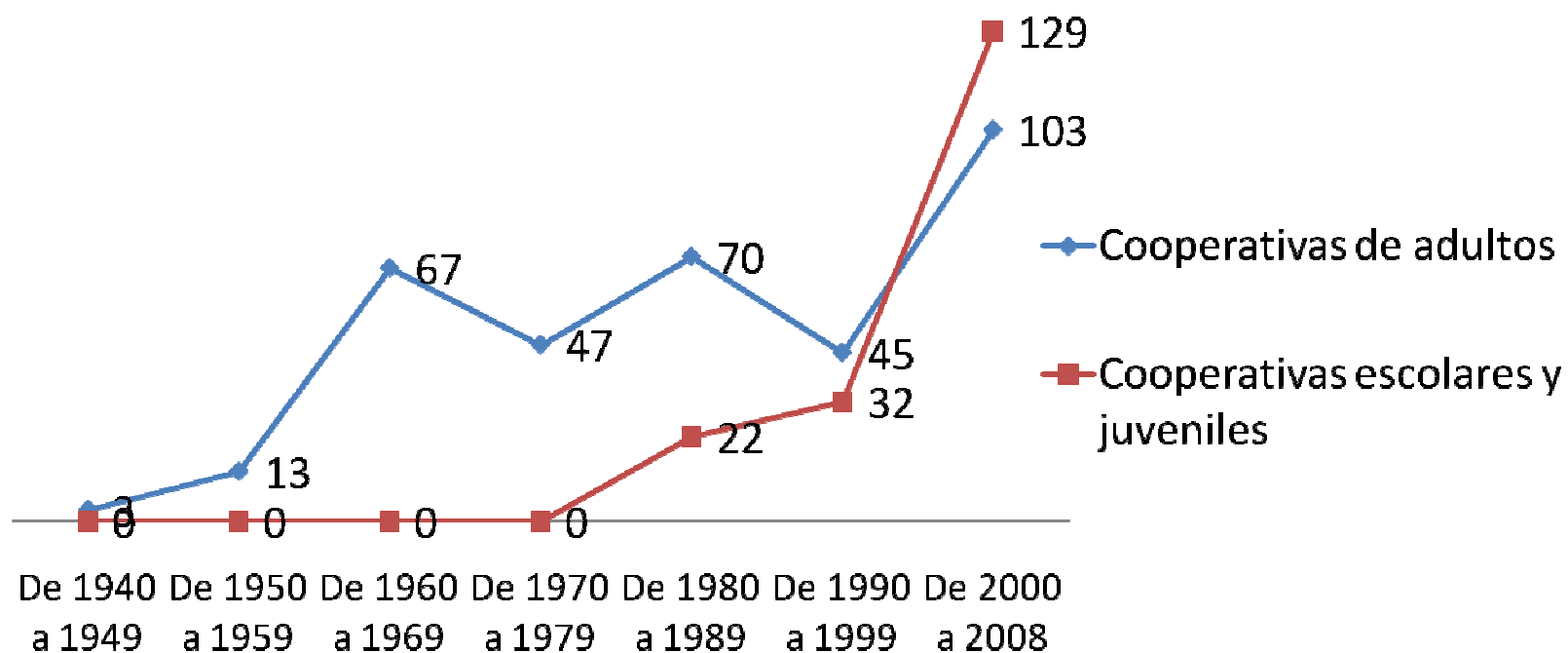
Datos Acumulados

Años de constitución de las cooperativas existentes del Movimiento Cooperativo Costarricense

Constitución legal de las cooperativas existentes por rangos		
Del periodo de 1940 al 2008		
	Cooperativas de adultos	Cooperativas escolares y juveniles
De 1940 a 1949	3	0
De 1950 a 1959	13	0
De 1960 a 1969	67	0
De 1970 a 1979	47	0
De 1980 a 1989	70	22
De 1990 a 1999	45	32
De 2000 a 2008	103	129
Total	347	183



Años de constitución de las cooperativas existentes del Movimiento Cooperativo Costarricense Periodo 1940_2008



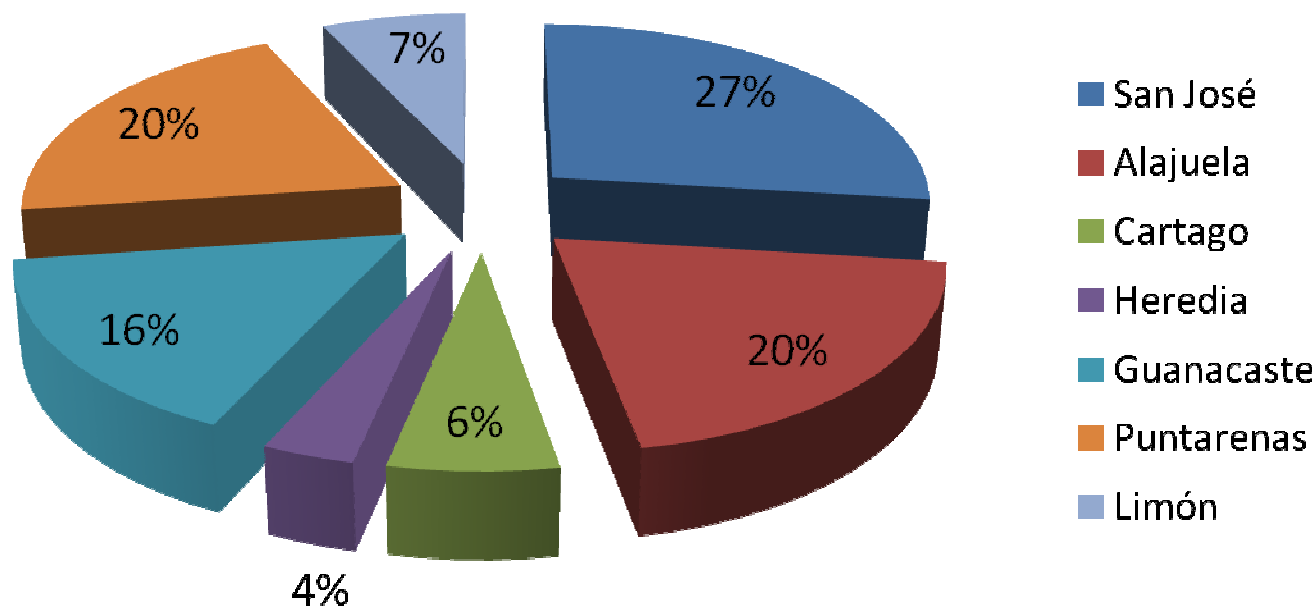
Cooperativas existentes a nivel nacional

Provincia	Cantidad de cooperativas	Porcentaje
San José	143	26,98%
Alajuela	107	20,19%
Cartago	33	6,23%
Heredia	18	3,40%
Guanacaste	85	16,04%
Puntarenas	107	20,19%
Limón	37	6,98%
Total	530	100%



Cooperativas existentes a nivel nacional

Distribución relativa de las cooperativas por provincia



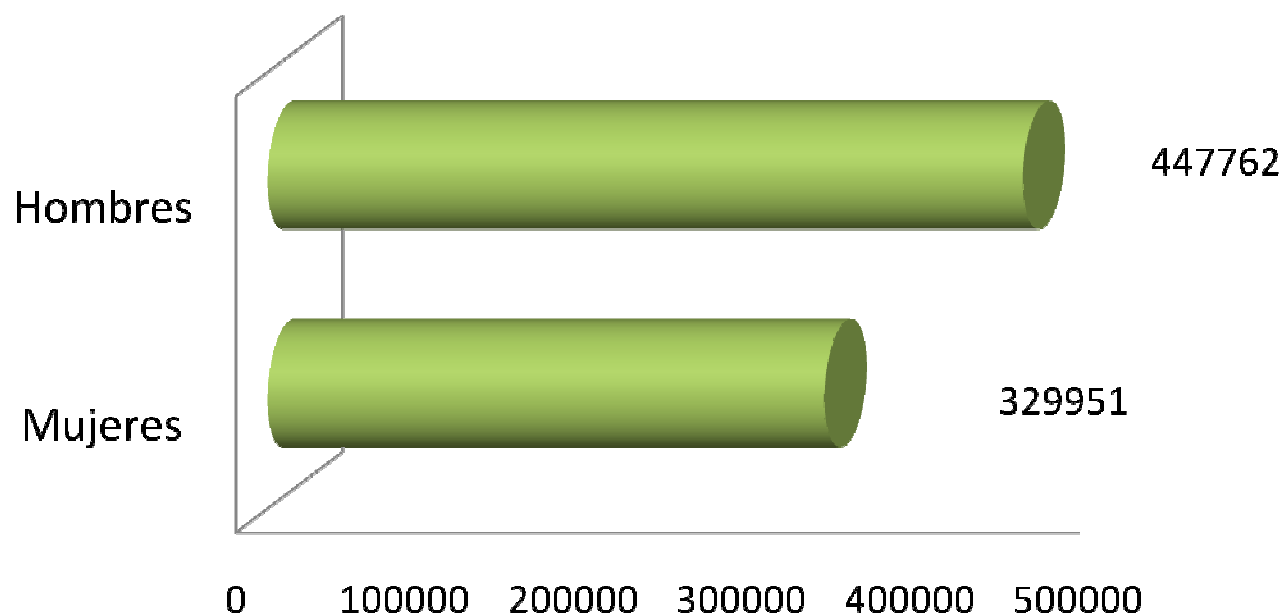
Población Cooperativista Nacional

Total de asociados inscritos en las cooperativas a nivel nacional		
Sexo	Asociados	Porcentaje
Mujeres	329.951	42%
Hombres	447.762	58%
Total	777.713	100%



Población Cooperativista Nacional

Población cooperativista a nivel nacional según sexo.

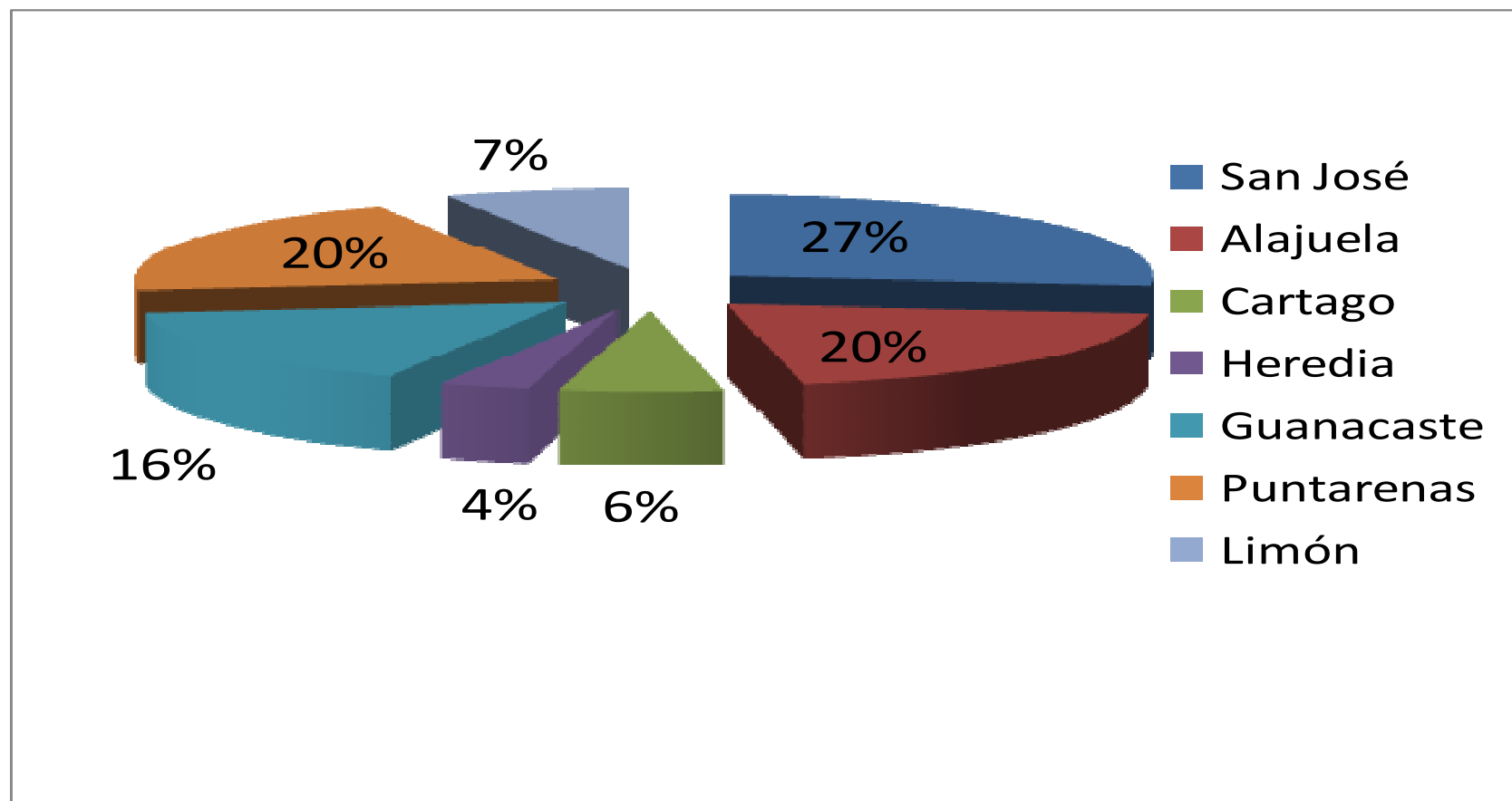


Distribución por provincia y segmento de las Cooperativas existentes.

Distribución de las cooperativas por provincia y por segmento						
Provincia	Cooperativas de adultos		Cooperativas estudiantiles		Total de cooperativas	
	Cantidad	%	Cantidad	%	Cantidad	%
San José	109	31,30%	34	18,60%	143	27%
Alajuela	66	19,10%	41	22,40%	107	20%
Cartago	25	7,20%	8	4,40%	33	6%
Heredia	17	4,90%	1	0,50%	18	3%
Guanacaste	34	9,90%	51	27,90%	85	16%
Puntarenas	75	21,70%	32	17,50%	107	20%
Limón	21	5,80%	16	8,70%	37	7%
Total	347	100	183	100,00%	530	100%



Distribución por provincia de las Cooperativas existentes.



Participación de las cooperativas en la producción a nivel nacional



Censo Nacional Cooperativo 2008 Síntesis de los Resultados



Contribución del Cooperativismo a la Economía Social de Costa Rica:

530 cooperativas 777 713 cooperativistas 2.6 % del PIB

